

WVP PREMIUM

Ciljevi Fonda

WVP PREMIUM je fond rasta vrijednosti imovine koji ulaže sredstva u akcije velikih i uspješnih kompanija. Kreiran je za klijente koji za cilj imaju ostvarivanje visokog prinosa na uložena sredstva, orijentisani su na duži period ulaganja, te imaju veću toleranciju prema riziku. Naš cilj je da ostvarimo slične ili bolje rezultate nego benchmark sastavljen od 70% Stoxx Euro 50 i 30% Dow Johns indeksa. Investiranjem u fond klijenti zadržavaju likvidnost svoje investicije, a dobijaju priliku za ostvarenje visokih prinosa diversifikacijom ulaganja.

*Više informacija o WVP PREMIUM-u nalazi se na stranici www.wvpfondovi.ba u Prospektu i Skraćenom Prospektu. Informacije takođe možete dobiti i u sjedištu Društva i kod ovlaštenih zastupnika.

Informacije o Fondu

Naziv Fonda	WVP Premium
Datum osnivanja	25.09.2019
Valuta	BAM
Neto vrijednost	11.055.395,54
Cijena udjela	14,6762
Ukupan broj emitovanih udjela	753.285,4498
Ime fonda	Accumulation
Kastodi banka	RAIFFEISEN BANK DD BIH
	Centralni registar hartija od vrijednosti a.d. Banja Luka
Depozitar	WVP Benchmark
Benchmark	
Standardna devijacija	16,24%
Nivo rizika	6

Naknade

Naknade koje se naplaćuju:

do 29,999 BAM	5,0%
30,000 - 49,999 BAM	4,5%
50,000-149,999 BAM	4,0%
150,000 - 249,999 BAM	3,5%
250,000 - 399,000 BAM	3,0%
400,000 - 549,000 BAM	2,5%
550,000 - 699,999 BAM	2,0%
700,000 - 999,999 BAM	1,5%
preko 1,000,000 BAM	1,0%

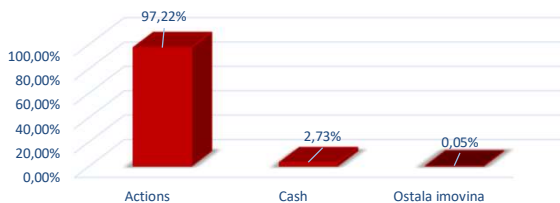
Izlazna naknada	ne naplaćuje se (0%)
Naknade koje plaća Fond	
Naknada za upravljanje	2.00% godišnje
Naknada depozitaru	0.14% godišnje

Performanse

	WVP Premium	WVP Benchmark*
1M	-1,54%	-1,90%
3M	-1,16%	-2,23%
6M	2,52%	1,16%
YTD	8,70%	7,58%
1 Year	17,96%	16,15%
3 Years	19,47%	19,86%
5 Years	45,27%	41,69%
Promjena od osnivanja	46,76%	

**WVP Benchmark Calculation : 30 % DOWJ / 70 % Stoxx Europe 50
Source of data: The Wall Street Journal
<http://quotes.wsj.com/index/DJIA/>
<http://quotes.wsj.com/index/XX/SX5P/>

Struktura imovine (%)



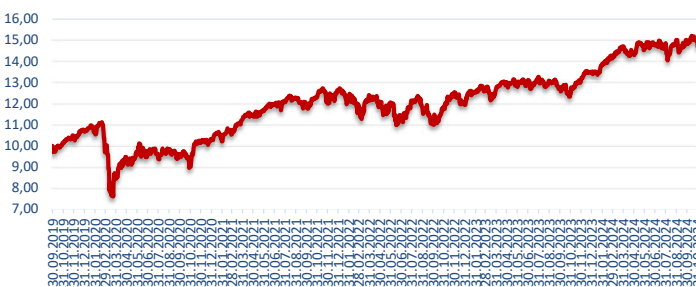
*Fond nije listiran na berzi te se njime ne može trgovati tim putem. Svaka kupovina i prodaja udjela vrši se preko Društva za upravljanje investicionom fondovima "WVP Fund Management" a.d. Banja Luka.

PORTFOLIO STRUKTURA 31.10.2024

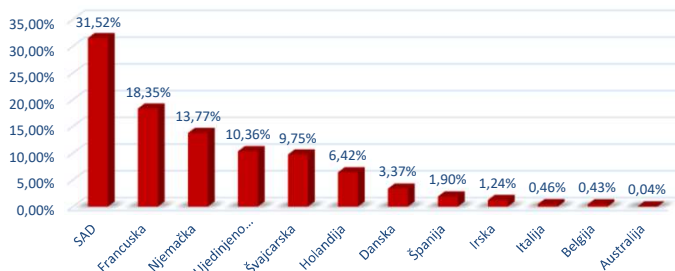
Top 10 (% od ukupne imovine)

SAP AG	3,47%
NOVO NORDISK AS	3,36%
UNITEDHEALTH GROUP INC	2,82%
ASML HOLDING	2,73%
LVMH MOET HENNESSY LOUIS VUI	2,58%
Goldman Sachs Group Inc/The	2,56%
TOTALENERGIE SE	2,34%
Linde plc	2,18%
MICROSOFT CORP	2,14%
NOVARTIS AG-REG	2,12%
	27,04%

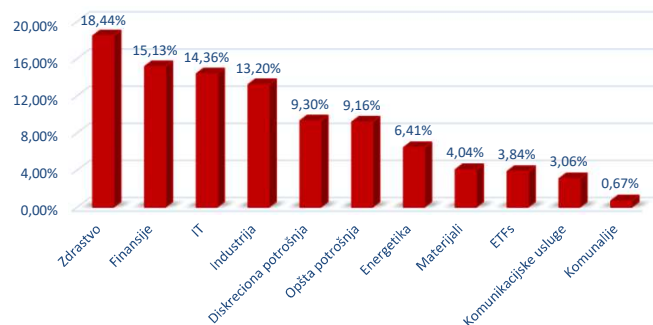
Cijena udjela



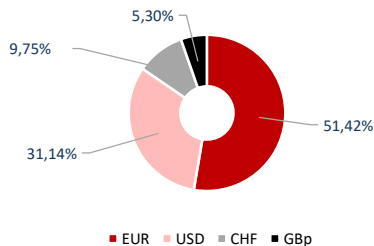
Geografska izloženost (% od NAV)



Sektorska izloženost (% od NAV)



Valutna izloženost (% of NAV)



■ EUR ■ USD ■ CHF ■ GBP