

WVP BALANCED

Ciljevi Fonda

WVP BALANCED je balansirani Fond čiji je cilj dugoročno povećanje vrijednosti uložених sredstava, ulaganjem sredstava Fonda uglavnom u vlasničke hartije od vrijednosti velikih i srednjih kompanija koje imaju preko 5 milijardi USD tržišne kapitalizacije i obveznice zemalja u razvoju i visokoprinosne korporativne obveznice- kojima se trguje u najrazvijenijim i najbolje regulisanim tržištima širom svijeta. Cilj fonda je da ostvari prinos koji je približan ili veći od prosječnog godišnjeg prinosa benchmark-a sastavljenog od 40% Indeksa obveznica Republike Srpske, 30% Euro Stoxx 50 I 30% MSCI ACWI.

*Više informacija o WVP BALANCED nalazi se na stranici www.wvpfondovi.ba u Prospektu i Skraćenom Prospektu. Informacije takođe možete dobiti i u sjedištu Društva I kod ovlaštenih zastupnika.

Informacije o fondu

Naziv fonda	WVP Balanced
Datum osnivanja	29.03.2022
Valuta	BAM
Neto vrijednost	1.881.241,50
Cijena udjela	11,2916
Ukupan broj emitovanih udjela	166.605,6934
Tip fonda:	Balansirani
Kastodi banka	RAIFFEISEN BANK DD BIH
Depozitar	Centralni registar hartija od vrijednosti a.d. Banja Luka
Benchmark	WVP Benchmark
Standardna devijacija	11,12%
Nivo rizika	4

Fees

up to 29,999 BAM	3,50%
30,000 - 49,999 BAM	3,15%
50,000 - 149,999 BAM	2,80%
150,000 - 249,999 BAM	2,45%
250,000 - 399,000 BAM	2,10%
400,000 - 549,000 BAM	1,75%
550,000 - 699,999 BAM	1,40%
700,000 - 999,999 BAM	1,05%
over 1,000,000 BAM	0,70%

Exit fee not chargeable (0%)

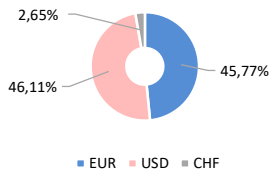
Fees paid by the Fund:

Management fee	1,5% annually
Depositary fee	0,18% annually

Performance

WVP BALANCED	
1M	0,10%
3M	0,15%
6M	3,30%
YTD	7,38%
1 god	13,18%
3 god	N/A
5 god	N/A
Prinos od osnivanja	12,92%

Valutna izloženost (% of NAV)

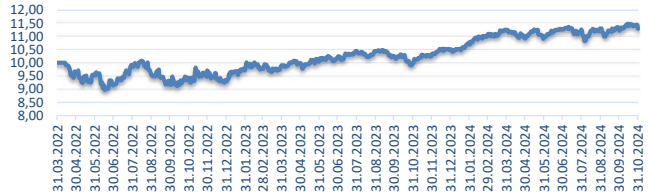


PORTFOLIO STRUKTURA 31.10.2024.

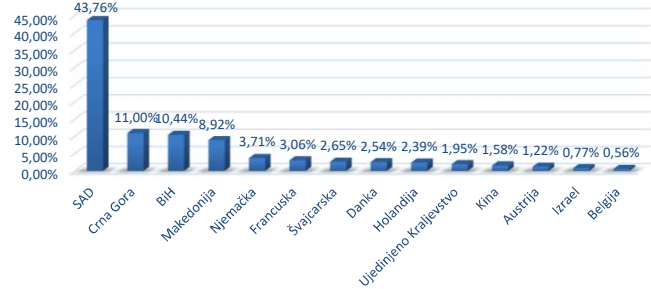
Top 10 (% od ukupne imovine)

Bonds MONTEN27	10,98%
Bonds REPSBN 4,75	10,42%
Bonds MACEDO28	8,91%
Meta Platforms Inc.	3,76%
BLACKSTONE INC	2,82%
NOVO NORDISK AS	2,54%
Philip Morris International Inc	2,50%
ING-GROUP N.V.	2,39%
Lam Research Corporation	2,28%
APPLIED MATERIALS INC	2,25%
total	48,84%

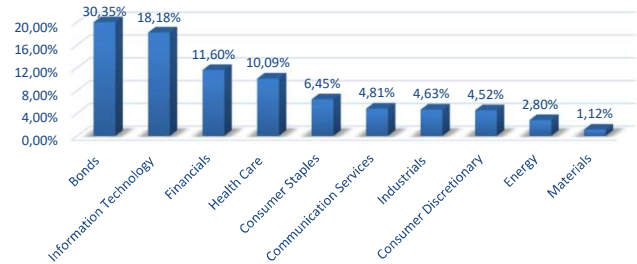
Cijena udjela (KM)



Geografska izloženost (% of NAV)



Sektorska izloženost (% of NAV)



Struktura imovine

