

### Ciljevi Fonda

WVP PREMIUM je fond rasta vrijednosti imovine koji ulaže sredstva u akcije velikih i uspješnih kompanija. Kreiran je za klijente koji za cilj imaju ostvarivanje visokog prinosa na uložena sredstva, orijentirani su na duži period ulaganja, te imaju veću toleranciju prema riziku. Naš cilj je da ostvarimo slične ili bolje rezultate nego benchmark sastavljen od 70% Stoxx Euro 50 i 30% Dow Johns indeksa. Investiranjem u fond klijenti zadržavaju likvidnost svoje investicije, a dobijaju priliku za ostvarenje visokih prinosa diversifikacijom ulaganja.

\*Više informacija o WVP PREMIUM-u nalazi se na stranici [www.wvpfondovi.ba](http://www.wvpfondovi.ba) u Prospektu i Skraćenom Prospektu. Informacije također možete dobiti i u sjedištu Društva i kod ovlaštenih zastupnika.

### Informacije o Fondu

Naziv Fonda	WVP Premium	
Datum osnivanja	25.09.2019	
Valuta	BAM	
Neto vrijednost	6.147.172,78	
Cijena udjela	11,8230	
Ukupan broj emitovanih udjela	519.932,0266	
Ime fonda	Accumulation	
Kastodi banka	RAIFFEISEN BANK DD BIH	
Depozitar	Centralni registar hartija od vrijednosti a.d. Banja Luka	
Benchmark	WVP Benchmark	
Standardna devijacija		18,98%
Nivo rizika	6	

### Naknade

Naknade koje se naplaćuju:

	do 29,999 BAM	5,0%
	30,000 - 49,999 BAM	4,5%
	50,000-149,999 BAM	4,0%
	150,000 - 249,999 BAM	3,5%
Ulazna provizija	250,000 - 399,000 BAM	3,0%
	400,000 - 549,000 BAM	2,5%
	550,000 - 699,999 BAM	2,0%
	700,000 - 999,999 BAM	1,5%
	preko 1,000,000 BAM	1,0%

Izlazna naknada	ne naplaćuje se (0%)
Naknade koje plaća Fond	
Naknada za upravljanje	2.00% godišnje
Naknada depozitaru	0.14% godišnje

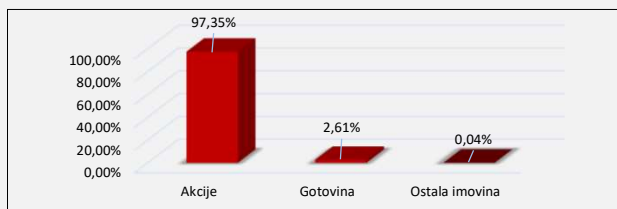
### Performanse

#### WVP Premium

1M	7,57%
3M	-2,25%
6M	-2,03%
YTD	-6,03%
1 godina	-3,76%
3 godine	17,02%
5 godina	N/A

Promjena od osnivanja 18,23%

### Struktura imovine (%)

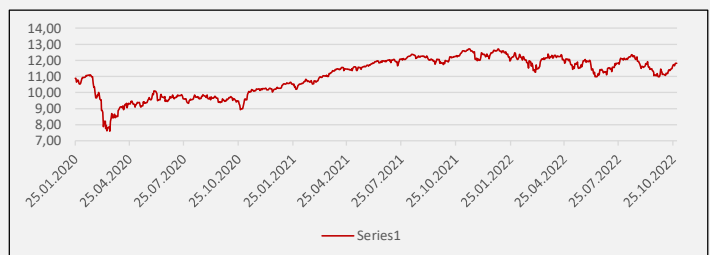


\*Fond nije listiran na berzi te se njime ne može trgovati tim putem. Svaka kupovina i prodaja udjela vrši se preko Društva za upravljanje investicionom fondovima "WVP Fund Management" a.d. Banja Luka.

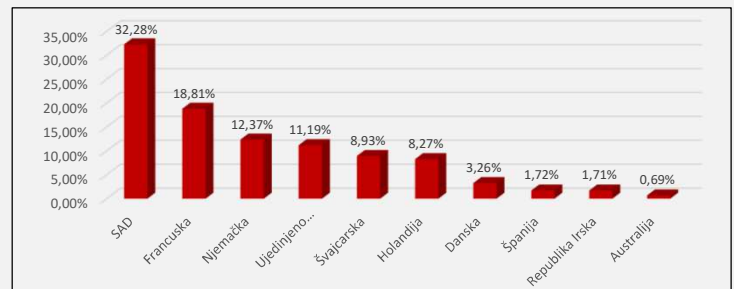
### Top 10 (% od totalne imovine)

ASML HOLDING	3,72%
UNITEDHEALTH GROUP INC	3,45%
NOVO NORDISK A/S-B	3,20%
LVMH MOET HENNESSY LOUIS VUI	3,09%
Linde plc	2,76%
Nestlé AG	2,69%
Goldman Sachs Group Inc/The	2,56%
ROCHE HOLDING AG-GENUSSCHEIN	2,24%
NOVARTIS AG-REG	2,20%
SANOFI SA	1,91%
<b>UKUPNO</b>	<b>27,81%</b>

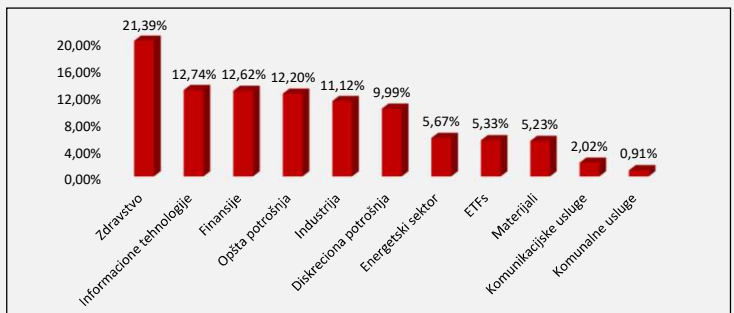
### Cijena udjela



### Geografska izloženost (% od NAV)



### Sektorska izloženost (% od NAV)



### Valutna izloženost (% of NAV)

