

# WVP PREMIUM

## Ciljevi Fonda

WVP PREMIUM je fond rasta vrijednosti imovine koji ulaže sredstva u akcije velikih i uspješnih kompanija. Kreiran je za klijente koji za cilj imaju ostvarivanje visokog prinosa na uložena sredstva, orijentisani su na duži period ulaganja, te imaju veću toleranciju prema riziku. Naš cilj je da ostvarimo slične ili bolje rezultate nego benchmark sastavljen od 70% Stoxx Euro 50 i 30% Dow Johns indeksa. Investiranjem u fond klijenti zadržavaju likvidnost svoje investicije, a dobijaju priliku za ostvarenje visokih prinosa diversifikacijom ulaganja.

\*Više informacija o WVP PREMIUM-u nalazi se na stranici [www.wvpfondovi.ba](http://www.wvpfondovi.ba) u Prospektu i Skraćenom Prospektu. Informacije takođe možete dobiti i u sjedištu Društva i kod ovlaštenih zastupnika.

## Informacije o Fondu

Naziv Fonda	<b>WVP Premium</b>
Datum osnivanja	25.09.2019
Valuta	BAM
Neto vrijednost	<b>10.983.388,60</b>
Cijena udjela	<b>14,9918</b>
Ukupan broj emitovanih udjela	<b>732.627,7482</b>
Ime fonda	Accumulation
Kastodi banka	RAIFFEISEN BANK DD BIH
	Centralni registar hartija od vrijednosti a.d. Banja Luka
Depozitar	WVP Benchmark
Benchmark	
Standardna devijacija	<b>16,38%</b>
Nivo rizika	6

## Naknade

Naknade koje se naplaćuju:

do 29,999 BAM	5,0%
30,000 - 49,999 BAM	4,5%
50,000-149,999 BAM	4,0%
150,000 - 249,999 BAM	3,5%
250,000 - 399,000 BAM	3,0%
400,000 - 549,000 BAM	2,5%
550,000 - 699,999 BAM	2,0%
700,000 - 999,999 BAM	1,5%
preko 1,000,000 BAM	1,0%

Izlazna naknada	ne naplaćuje se (0%)
Naknade koje plaća Fond	
Naknada za upravljanje	2.00% godišnje
Naknada depozitaru	0.14% godišnje

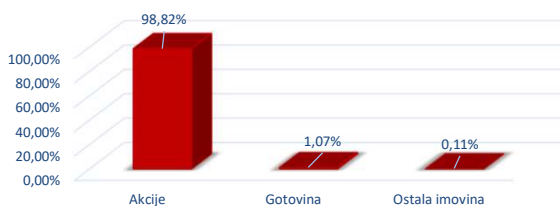
## Performanse

	WVP Premium	WVP Benchmark*
1M	0,97%	0,50%
3M	2,19%	2,26%
6M	5,98%	5,43%
YTD	11,04%	10,58%
1 Year	15,31%	15,34%
3 Years	22,59%	26,20%
5 Years	N/A	N/A

Promjena od osnivanja 49,92%

\*\*WVP Benchmark Calculation : 30 % DOWJ / 70 % Stoxx Europe 50  
Source of data: The Wall Street Journal  
<http://quotes.wsj.com/index/DJIA/>  
<http://quotes.wsj.com/index/XX/SX5P/>

## Struktura imovine (%)



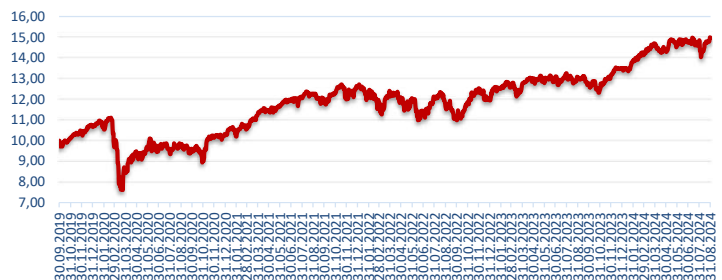
\*Fond nije listiran na berzi te se njime ne može trgovati tim putem. Svaka kupovina i prodaja udjela vrši se preko Društva za upravljanje investicionom fondovima "WVP Fund Management" a.d. Banja Luka.

## PORTFOLIO STRUKTURA 31.08.2024

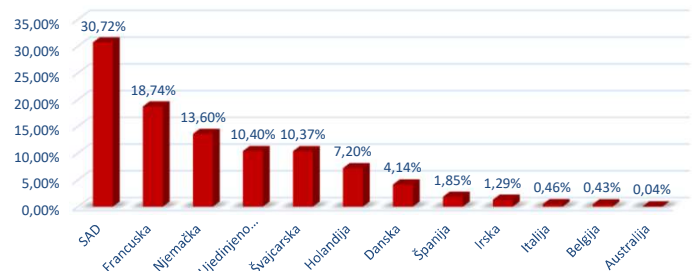
### Top 10 (% od ukupne imovine imovine)

NOVO NORDISK AS	4,12%
ASML HOLDING	3,58%
SAP AG	3,21%
UNITEDHEALTH GROUP INC	2,90%
LVMH MOET HENNESSY LOUIS VUI	2,87%
Goldman Sachs Group Inc/The	2,48%
Nestlé AG	2,32%
NOVARTIS AG-REG	2,31%
ROCHE HOLDING AG-GENUSSCHEIN	2,27%
Linde plc	2,22%
	<b>28,28%</b>

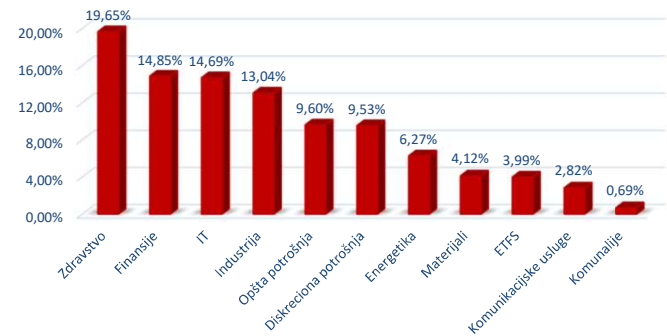
### Cijena udjela



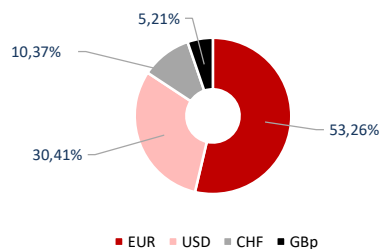
### Geografska izloženost (% od NAV)



### Sektorska izloženost (% od NAV)



### Valutna izloženost (% of NAV)



■ EUR ■ USD ■ CHF ■ GBP